

## Befektetési politika


Az alap befektetési célja az alacsony kockázatúnak tekintett államkötvényekbe történő befektetéseken túl, alapvetően részvénypiaci kockázatok felvállalása, ezáltal hosszú távon állampapír-piaci hozamokat meghaladó hozam elérése. Az alapkezelő által követett befektetési stratégia az eszközcsoportok közötti allokációra, a rövid, közép és hosszú távú piaci árfolyam-mozgásokon alapuló aktív pozíciókezelésre épül. Az alap vegyes összetételű: egyik fő befektetési célpontja a magyar állampapír-piac, ezen felül diverzifikációs célból egyedi és kollektív befektetési eszközökön keresztül kiterjesztéssel rendelkező szabadon átruházható külföldi állampapírokban, hazai és külföldi jelzáloglevelekben, -vállalati és -hitelintézeti kötvényekben, hazai és külföldi részvényekben, valamint áruipiac kapcsolt befektetéseken.

## Kinek ajánljuk?

aki egyszerű kockázatok felvállalása mellett kívánja optimalizálni hosszú távú befektetéseinek hozamát; aki rugalmas futamidejű befektetési formát keres; aki egyszeri, vagy többszöri nagyobb összeg, illetve havonta néhány ezer forint befektetését tervezi; aki hosszú távú, jellemzően 5 éves időhorizonton túli célok (pl. nyugdíjcél; ingatlan, nagyobb értékű ingóságok vásárlása, stb.) megvalósítása érdekében kívánja megtakarításait elhelyezni

## Összesített kockázati mutató

Alacsonyabb kockázat Magasabb kockázat



## Ajánlott minimum befektetési időtáv



## Hozamok

	3 hó	6 hó	1 év	3 év	5 év	Indulástól	2023	2022	2021	2020	2019
	Időszaki hozam		Évesített hozam			Naptári éves hozamok					
Alap hozama	6,42%	11,89%	24,41%	5,86%	8,89%	6,8%	17,9%	-8,5%	10,0%	10,7%	14,3%
Benchmark	-0,51%	6,09%	14,57%	1,74%	4,39%	5,4%	13,0%	-9,7%	2,6%	5,8%	15,9%

Az alapkezelői, forgalmazói, letétkezelői és egyéb költségek levonása utáni, egy jegyre jutó nettó eszközértékből számított hozamok, éven belül időszaki, éven túl évesített adatok. A múltbeli hozamok alakulása nem jelent garanciát az alap jövőbeli teljesítményére, hozamára.

## Portfólió menedzser



Bene Zsombor  
portfoliómenedzser

Diplomáját a Budapesti Corvinus Egyetem gazdálkodástudományi karának, pénzügy szakán szerezte befektetés-elemző szakirányon. 2013-ban felvételt nyert a K&H Bank Zrt. Karrierstart! programjába, majd 2014 nyarától a K&H Alapkezelő Zrt. munkatársa, ahol kezdetben hazai és régiós vállalatok részvényelemzésével foglalkozott, 2017-től pedig nemzetközi részvényalapok menedzseléséért felelt. 2019 nyarától hazai és régiós részvényalapokat, valamint egy abszolút hozamú alapot kezel, illetve döntéshozó tagja volt a KBC csoport részvény stratégiáért felelős bizottságának. 2018-ban CFA diplomát szerzett. 2019 óta a Budapesti Corvinus Egyetem vendég előadója. 2021 májusától az Alapkezelő részvény portfólió menedzser.

## Deviza kitétség



## Alap adatai

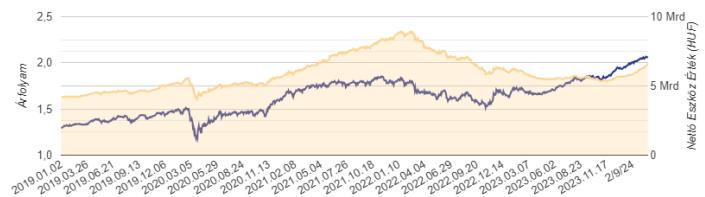
ISIN kód	HU0000712211
Alap devizaneme	HUF
Alap indulása	2013/04/01
Alap típusa	Dinamikus vegyes alap
Elszámolás	T+2 nap
Nettó eszközérték	6 621 805 300
Árfolyam	2,068356
Benchmark	50% MAX Index + 10% RMAX Index + 20% MSCI ACW Index + 10% MSCI EM Index + 10% StoxxEurope600 Index

## Az Alapra jellemző mutatók

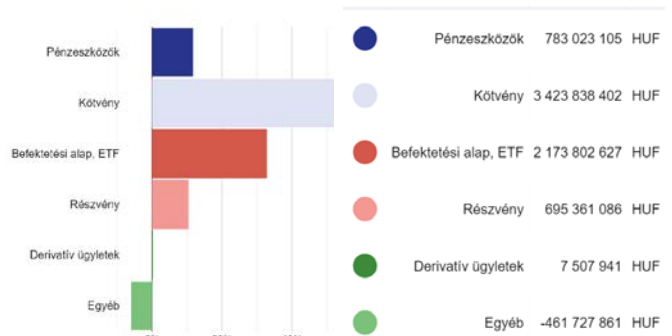
Nettó kitétség	100,48%
Max Draw Down indulástól	-21,9%

	6 hó	1 év	3 év
Az Alap szórása	3,5%	4,9%	8,9%

## Árfolyam és nettó eszközérték alakulása



## Portfólió összetétel



## 10%-ot meghaladó eszközök

ISHARES MSCI WORLD LONDON

## Alapkezelői kommentár

Márciusban növeltük az Alap részvénykitétségét fejlett részvények vásárlásán keresztül, illetve eladtuk a Marlowe brit befektetési cég részvényeit. Az Alap márciusban is jól teljesített, 1,6%-ot emelkedett.

## Fogalomtár

**Árfolyam (egy jegyre jutó nettó eszözérték):** azt mutatja meg, hogy az Alap vagyontömegéből mennyi jut egy befektetési jegyre, ezen az értéken lehet megvenni illetve visszaváltani a befektetési jegyeket. A riportkészítés dátuma - előző hónap utolsó forgalmazási napja - szerint meghatározott árfolyamot mutatjuk be.

**Elszámolás:** a vételi / visszaváltási megbízás után mennyi idő alatt történik meg a pénzügyi teljesítés. (Pl.: a T+3 nap esetében a megbízás felvételét követő 3. forgalmazási napon érvényes árfolyamon kerül elszámolásra a tranzakció.)

**Befektetési időtáv:** a befektetési időtávot rövid-, közepes- és hosszú távra szokták tagolni. Rövid távnál jellemzően az egy év körüli, a közepes távnál az egy-három év körüli és a hosszú távnál az ezt meghaladó jellemzően 5 éven túli időtávra gondolnak. Az ajánlott minimum befektetési időtáv az Alap kockázatával (múltbeli árfolyamingadozásának tapasztalt mértékével összefüggésben kerül meghatározásra).

**ISIN:** (International Securities Identification Number): az értékpapírok egyedi, nemzetközi azonosítója.

**Összesített kockázati mutató:** iránymutatást ad e termék más termékekhez viszonyított kockázati szintjéről. Azt mutatja meg, hogy a termék milyen valószínűséggel fog pénzügyi veszteséget okozni a piacok mozgása miatt vagy azért, mert nem tudjuk Önt kifizetni. A mutató az alap elméleti portfólióját modellező visszatekintő értékek napi hozamainak ingadozását veszi alapul az elmúlt 10 évre vonatkozóan. Az alacsonyabb értékeknél jellemzően alacsonyabb a kockázat és tipikusan alacsonyabb a hozam, míg a magasabb értékek felé nő a kockázat és a hozamelhárítás is. Ez a besorolás változhat az Alap élettartama alatt.

**Nettó eszközérték:** a befektetési alapok vagyona csökkentve a kötelezettségeik értékével, az alapban kezelt teljes vagyon piaci értéke. A riportkészítés dátuma - előző hónap utolsó forgalmazási napja - szerint meghatározott értéket mutatjuk be.

**Portfólió:** a befektetési alapok által birtokolt eszközök összetételét, összességét jelenti.

**Szórás:** a hozamok átlagértékétől való átlagos eltérése, vagyis a múltban elért napi hozamok ingadozását méri, a táblázatban a riportkészítés dátumától - előző hónap utolsó forgalmazási napja - visszatekintő 6 havi, 1 éves, és 3 éves időszakra, (éven túl évesített) adatot mutatunk be.

**Sharpe mutató:** a kockázatmentes hozam feletti többlethozam és a szórás hányadosa, a táblázatban a riport készítés dátumától a riportkészítés dátumától - előző hónap utolsó forgalmazási napja - visszatekintő 6 havi, 1 éves, és 3 éves időszakra vonatkozó adatot mutatunk be.

**Max Drawdown mutató:** az Alap indulásától számítva, a múltban elért legmagasabb árfolyamértékhez képest a legnagyobb mértékű árfolyamesés százalékos mértékét mutatja meg.

## Jogi nyilatkozat

A forgalmazással kapcsolatos költségekről (vétel, tartás, eladás), az Alap befektetési politikájáról, valamint kockázatairól részletesen az Alap Tájékoztatójában és Kezelési Szabályzatában, továbbá a forgalmazási helyeken tájékozódhat. Jelen tájékoztatás nem teljes körű, ezért a megalapozott befektetési döntés érdekében kérjük, hogy olvassa el figyelmesen az Alap lehetséges kockázatairól és részletes feltételeiről az Alap Tájékoztatóját, Kezelési Szabályzatát és a Kiemelt Információkat Tartalmazó Dokumentumot, valamint az érintett forgalmazó befektetési szolgáltatási és a kiegészítő szolgáltatási tevékenység körébe tartozó termékekről és szolgáltatásokról szóló tájékoztatójának befektetési alapokról szóló részeit, továbbá érdeklődjön az egyes alapok értékpapírszámlán történő nyilvántartásának költségeiről. Csak e dokumentumok és információk együttes ismeretében hozható tudatos döntés arról, hogy a befektetés összhangban áll-e az Ön kockázattűrő képességével!

A tájékoztató dokumentációk elérhetők [www.mbalapkezezo.hu](http://www.mbalapkezezo.hu) honlapon és a forgalmazók közzétételi helyein.

Jelen tájékoztatás a Kbtv 4.§ (1) bek. 55. pontja szerinti kereskedelmi kommunikációnak minősül, azonban nem minősül ajánlat tételnek, ajánlattételi felhívásnak befektetési vagy adójogi tanácsadásnak. **Az Alap alapkezelője az MBH Alapkezelő Zrt. (tev. eng. sz.: H-EN-III-22/2022), vezető forgalmazója az MBH Bank Nyrt. (tev. eng. sz.: H-EN-I-57/2023., a Budapest Értéktőzsde tagja).**